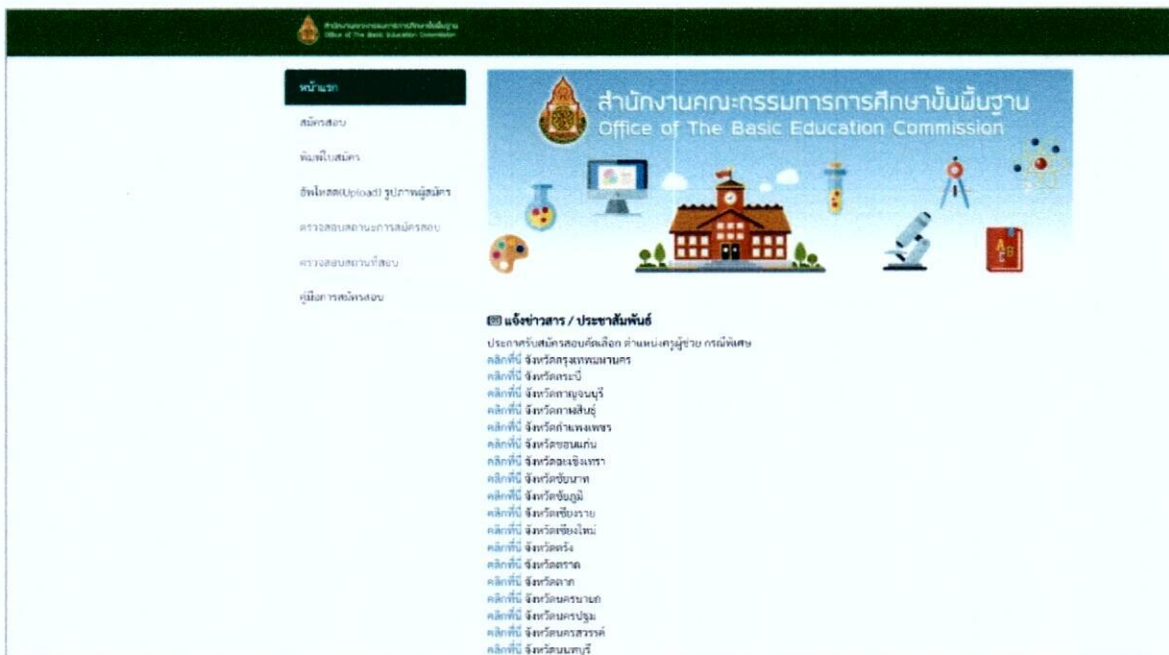


คู่มือการสมัครสอบ
การคัดเลือกบุคคลเพื่อบรรจุและแต่งตั้งเข้ารับราชการ
เป็นข้าราชการครูและบุคลากรทางการศึกษา ตำแหน่งครูผู้ช่วย กรณีที่มีความจำเป็นหรือมีเหตุพิเศษ
สังกัดสำนักงานคณะกรรมการการศึกษาขั้นพื้นฐาน ปี พ.ศ.2564

ขั้นตอนการสมัครสอบ

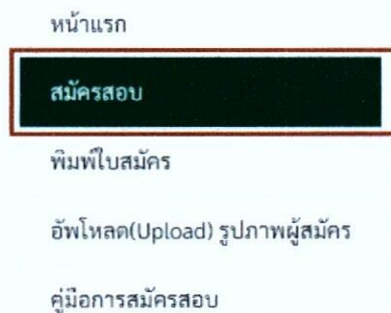
1. ผู้สมัครสอบเปิดโปรแกรมเว็บเบราว์เซอร์
หลังจากนั้นพิมพ์ URL : <http://103.205.161.139>
ปรากฏหน้าจอดังภาพที่ 1



ภาพที่ 1

หมายเหตุ : ผู้สมัครใช้เว็บเบราว์เซอร์ Google Chrome, Microsoft Edge และ Firefox ในการใช้งานระบบเท่านั้น

2. เลือกเมนู “สมัครสอบ” ที่อยู่ด้านซ้ายมือของหน้าจอ ดังภาพที่ 2



ภาพที่ 2

3. หน้าจอดังภาพที่ 3 ปรากฏกล่องข้อความ “ข้อควรระวัง” ของการสมัครสอบ

สมัครสอบ

ข้อควรระวัง

- 1.ชื่อ และนามสกุล ที่ท่านกรอกลงใน "ใบสมัครออนไลน์" จะต้องเป็นชื่อและนามสกุลที่ตรงกับบัตรประจำตัวประชาชน
- 2.กรุณาตรวจสอบเลขประจำตัวประชาชนของท่านให้ถูกต้อง เนื่องจากเลขประจำตัวประชาชนของท่านจะใช้เป็นเลขที่อ้างอิงตลอดการสอบ
- 3.การกรอกข้อมูลในใบสมัคร จะต้องเป็นข้อมูลที่ถูกต้องและเป็นจริงทุกประการ ดังนั้นกรุณาตรวจสอบข้อมูลให้ละเอียดก่อนคลิกปุ่ม [ยืนยันการสมัคร] เพราะเมื่อท่านส่งใบสมัครไปแล้วจะไม่สามารถแก้ไขข้อมูลได้อีก และหากข้อมูลผิดพลาดอันเกิดจากการกรอกข้อมูล ของท่านเองจะถือว่าใบสมัครนั้น เป็นโมฆะ และหากตรวจพบว่าท่านมีคุณสมบัติไม่ตรงตามที่กรอกไว้หรือขาดคุณสมบัติข้อใดข้อหนึ่งตามประกาศ จะถือว่าท่านขาดคุณสมบัติและท่านจะไม่สามารถเรียกรองใด ๆ ได้ทั้งสิ้น

**** กรุณาใช้โปรแกรม Google Chrome ในการสมัคร หรือ Browser อื่นๆเช่น Microsoft Edge และ Firefox ****

สมัครสอบ

ภาพที่ 3

4. คลิกปุ่ม **สมัครสอบ** เพื่อดำเนินการกรอกข้อมูลสำหรับสมัครสอบ

5. ปรากฏข้อความแจ้งเตือน ดังภาพที่ 4 ให้คลิกปุ่ม **ตกลง!**

ก่อนทำการสมัคร ท่านควรทำความเข้าใจโดยการอ่านหน้า *คู่มือแนะนำ* การสมัครสอบ* อย่างละเอียดเพื่อความแน่ใจในการกรอกใบสมัครไม่ผิดพลาด

ตกลง! ยกเลิก

ภาพที่ 4

6. ผู้สมัครสอบกรอกรายละเอียดข้อมูลในขั้นตอนที่ 1 “ตำแหน่งที่สมัคร” ให้ครบถ้วน ดังภาพที่ 5 โดยเฉพาะรายการที่แสดงเครื่องหมาย * หลังจากนั้น คลิกปุ่ม **ขั้นตอนถัดไป**

1 ตำแหน่งที่สมัคร 2 ประวัติการทำงาน 3 ที่อยู่ที่สามารถติดต่อได้ 4 ประวัติการศึกษา 5 ยืนยันการสมัคร

ศึกษาธิการจังหวัดที่สมัครสอบคัดเลือก: * กรุงเทพมหานคร

กลุ่มวิชาเอกที่สมัครสอบคัดเลือก: * คณิตศาสตร์

เลขประจำตัวประชาชน: * บัตรประชาชนออกให้ ณ จังหวัด: * วันที่บัตรหมดอายุ: * วันเกิด: *

คำนำหน้าชื่อ: * นาย นาง นางสาว อื่นๆ เพศ: * ชาย หญิง

ชื่อ: * นามสกุล: * อีเมล: *

สัญชาติ: * ไทย เชื้อชาติ: * ไทย

ย้อนกลับ ขั้นตอนถัดไป

ภาพที่ 5

หมายเหตุ : (1) การเลือกปี พ.ศ.เกิด สามารถเลือกได้เป็นช่วงข้อมูล โปรดคลิกปีที่น้อยสุดก่อน แล้วช่วงปีที่ต่ำกว่าจะปรากฏขึ้นมา เช่น เลือกปี พ.ศ.2544 ก่อน แล้วช่วงปี พ.ศ. 2544 – 2564 จะปรากฏขึ้นมา เป็นต้น

(2) คำนำหน้าชื่อ หากไม่ใช่ นาย นาง นางสาว โปรดคลิกช่อง อื่นๆ

7. ผู้สมัครสอบกรอกรายละเอียดข้อมูลในขั้นตอนที่ 2 “ประวัติการทำงาน” ให้ครบถ้วน ดังภาพที่ 6 โดยเฉพาะรายการที่แสดงเครื่องหมาย * หลังจากนั้น คลิกปุ่ม [ขั้นตอนถัดไป](#)

ภาพที่ 6

หมายเหตุ : หากต้องการกลับไปแก้ไขข้อมูลในขั้นตอนที่ 1 ผู้สมัครสอบจะต้องกรอกข้อมูลในขั้นตอนที่ 2 ให้ครบถ้วนก่อน หลังจากนั้น คลิกปุ่ม [ย้อนกลับ](#)

8. ผู้สมัครสอบกรอกรายละเอียดข้อมูลในขั้นตอนที่ 3 “ที่อยู่ที่สามารถติดต่อได้” ให้ครบถ้วน ดังภาพที่ 7 โดยเฉพาะรายการที่แสดงเครื่องหมาย * หลังจากนั้น คลิกปุ่ม [ขั้นตอนถัดไป](#)

ภาพที่ 7

หมายเหตุ : หากต้องการกลับไปแก้ไขข้อมูลในขั้นตอนที่ 1 - 2 ผู้สมัครสอบจะต้องกรอกข้อมูลในขั้นตอนที่ 3 ให้ครบถ้วนก่อน หลังจากนั้น คลิกปุ่ม [ย้อนกลับ](#)

9. ผู้สมัครสอบกรอกรายละเอียดข้อมูลในขั้นตอนที่ 4 “ประวัติการศึกษา” ให้ครบถ้วน ดังภาพที่ 8 โดยเฉพาะรายการที่แสดงเครื่องหมาย * หลังจากนั้น คลิกปุ่ม [ขั้นตอนถัดไป](#)

1.ตำแหน่งที่สมัคร	2.ประวัติการทำงาน	3.ที่อยู่ที่สามารถติดต่อได้	4.ประวัติการศึกษา	5.ยืนยันการสมัคร
ระดับการศึกษาที่ใช้สมัครสอบ: * <input checked="" type="radio"/> 4 ปี <input type="radio"/> 5 ปี <input type="radio"/> ประกาศนียบัตรบัณฑิต 1 ปี <input type="radio"/> ต่อจากวุฒิปริญญาตรี 4 ปี				
วุฒิการศึกษาที่ใช้สมัครสอบ(วุฒิย่อ): *		สาขาวิชาเอก: *		
ว.บ.:	วิทยาการคอมพิวเตอร์			
สถานศึกษา: *			ปีที่สำเร็จการศึกษา: *	
มหาวิทยาลัยบูรพา			2542	
				<input type="button" value="ย้อนกลับ"/> <input type="button" value="ขั้นตอนถัดไป"/>

ภาพที่ 8

หมายเหตุ : หากต้องการกลับไปแก้ไขข้อมูลในขั้นตอนที่ 1 - 3 ผู้สมัครสอบจะต้องกรอกข้อมูลในขั้นตอนที่ 4 ให้ครบถ้วนก่อน หลังจากนั้น คลิกปุ่ม

10. ขั้นตอนที่ 5 “ยืนยันการสมัคร” ผู้สมัครสอบดำเนินการยืนยันการสมัคร โดยคลิก ในช่อง

ข้าพเจ้าขอให้คำรับรองว่า ข้อความดังกล่าวข้างต้นเป็นความจริงทุกประการ และข้าพเจ้าได้ตรวจสอบคุณสมบัติของตนเองแล้ว

หลังจากนั้น คลิกปุ่ม ดังภาพที่ 9

1.ตำแหน่งที่สมัคร	2.ประวัติการทำงาน	3.ที่อยู่ที่สามารถติดต่อได้	4.ประวัติการศึกษา	5.ยืนยันการสมัคร
<input type="checkbox"/> ข้าพเจ้าขอให้คำรับรองว่า ข้อความดังกล่าวข้างต้นเป็นความจริงทุกประการ และข้าพเจ้าได้ตรวจสอบคุณสมบัติของตนเองแล้ว				
				<input type="button" value="ย้อนกลับ"/> <input type="button" value="ขั้นตอนถัดไป"/> <input type="button" value="ยืนยันการสมัคร"/>

ภาพที่ 9

11. หน้าจอจะแสดงกล่องข้อความแจ้งเตือน เพื่อให้ทำการยืนยันการสมัครอีกครั้ง

ให้คลิกปุ่ม ดังภาพที่ 10

ยืนยันการสมัคร ✕

คุณต้องการยืนยันการสมัคร(ใช่/ไม่)?

ภาพที่ 10


12. หน้าจอจะแสดงผล “สมัครเสร็จเรียบร้อยแล้ว” ดังภาพที่ 11 โดยจะแสดงรายละเอียดข้อมูล ได้แก่ รหัสบัตรประจำตัวประชาชน ชื่อ-ชื่อสกุล ศึกษาศึกษาจังหวัดที่สมัครสอบคัดเลือก กลุ่มวิชาเอกที่สมัครสอบคัดเลือก และรหัสผ่านสำหรับอัปโหลดรูปผู้สมัคร

สมัครเสร็จเรียบร้อยแล้ว

รหัสประจำตัวประชาชน	XXXXXXXXXXXX
ชื่อ-ชื่อสกุล	XXXXXXXXXX XXXX XXXX XXXX
ศึกษาศึกษาจังหวัดที่สมัครสอบคัดเลือก	กรุงเทพมหานคร
กลุ่มวิชาเอกที่สมัครสอบคัดเลือก	คอมพิวเตอร์
รหัสผ่านระบบ	XXXXXXXXXX

ภาพที่ 11

13. คลิปปุ่ม พิมพ์ใบสมัคร เพื่อพิมพ์ใบสมัครไปยื่นพร้อมเอกสารหลักฐานต่างๆ ที่ระบุในการสมัครสอบ แล้วนำส่งด้วยตนเอง ไปยังสำนักงานศึกษาธิการจังหวัดที่สมัคร ดังตัวอย่างแบบฟอร์มใบสมัคร ภาพที่ 12



กรมวิชาที่สมัคร ภาษาไทย

รหัสประจำตัวสอบ

--	--	--	--	--	--	--	--	--	--

ใบสมัครเข้ารับการคัดเลือกบุคคลเพื่อบรรจุและแต่งตั้งเข้ารับราชการ
เป็นข้าราชการครูและบุคลากรทางการศึกษา ตำแหน่งครูผู้ช่วย กรณีที่มีความจำเป็นหรือมีเหตุพิเศษ
สังกัดสำนักงานคณะกรรมการการศึกษาขั้นพื้นฐาน ปี พ.ศ. 2564

เรียน ประธานคณะกรรมการศึกษาธิการจังหวัด

ด้วยข้าพเจ้าประสงค์จะสมัครเข้ารับการคัดเลือกบุคคลเพื่อบรรจุและแต่งตั้งเข้ารับราชการเป็นข้าราชการครูและบุคลากร
ทางการศึกษา ตำแหน่งครูผู้ช่วย จึงขอเสนอรายละเอียดพร้อมหลักฐานที่เกี่ยวข้องกับตัวข้าพเจ้าเพื่อประกอบการพิจารณา ดังต่อไปนี้

1. ชื่อและชื่อสกุล สัญชาติ ไทย เชื้อชาติ ไทย
2. หมายเลขบัตรประจำตัวประชาชน
ออกให้ ณ จังหวัด ชลบุรี หมดอายุวันที่
3. เกิดวันที่ 03 เดือน กุมภาพันธ์ พ.ศ. 2534 อายุ 29 ปี (นับถึงวันเปิดรับสมัครวันสุดท้าย)
4. ปัจจุบันเป็น พนักงานราชการ โรงเรียน
5. ปัจจุบันมีภาระการสอน จำนวน คาบ ชั่วโมงต่อสัปดาห์
6. ได้ปฏิบัติตามคำสั่งหรือสัญญาจ้างหรือบันทึกข้อตกลงจ้าง จากเงินงบประมาณหรือเงินรายได้ของสถานศึกษา
นับถึงวันรับสมัครคัดเลือกวันสุดท้าย 30 มีนาคม 2564 รวมทั้งสิ้น 14 ปี 2 เดือน 9 วัน
7. สถานที่ติดต่อได้ทางจดหมายลงทะเบียน บ้านเลขที่ หมู่ที่ ต. อ. จ.
ถนน ตำบล อำเภอ
จังหวัด รหัสไปรษณีย์ โทรศัพท์มือถือ
8. ตำแหน่งที่สมัครสอบ ครูผู้ช่วย กลุ่มวิชา ภาษาไทย
9. ระดับการศึกษาที่ใช้สมัครสอบ ปริญญาตรี 4 ปี
วุฒิการศึกษาที่ใช้สมัครสอบ ว.ท.บ.
สาขาวิชาเอก วิทยาการคอมพิวเตอร์
สำเร็จการศึกษาจากสถานศึกษา มหาวิทยาลัยบูรพา
ปีที่สำเร็จการศึกษา 2542
10. หลักฐานที่แนบใบสมัครสอบ
 - () 10.1 สำเนาปริญญาบัตร หรือหนังสือรับรองคุณวุฒิ ฉบับจริงพร้อมสำเนา จำนวน 1 ฉบับ
 - () 10.2 สำเนาทะเบียนแสดงผลการเรียน (Transcript) ฉบับจริงพร้อมสำเนา จำนวน 1 ฉบับ
 - () 10.3 โบนัสภาคประกอบวิชาชีพครู/ใบอนุญาตปฏิบัติการสอน ที่ยังไม่หมดอายุ ฉบับจริงพร้อมสำเนา จำนวน 1 ฉบับ
 - () 10.4 สำเนาประกาศนียบัตรวิชาชีพ (ป.บัณฑิต) ฉบับจริงพร้อมสำเนา จำนวน 1 ฉบับ
 - () 10.5 สำเนาบัตรประจำตัวประชาชน ฉบับจริงพร้อมสำเนา จำนวน 1 ฉบับ
 - () 10.6 สำเนาทะเบียนบ้าน ฉบับจริงพร้อมสำเนา จำนวน 1 ฉบับ
 - () 10.7 ใบรับรองแพทย์ จากสถานพยาบาลของรัฐที่ออกไว้ไม่เกิน 1 เดือน นับตั้งแต่วันที่ตรวจร่างกายถึงวันที่รับสมัคร
 - () 10.8 คำสั่งจ้างหรือบันทึกข้อตกลงจ้างหรือสัญญาจ้างรวมกันไม่น้อยกว่า 3 ปี
 - () 10.9 หนังสือรับรองการปฏิบัติงาน

ติดรูปถ่าย
ขนาด 1 x 1.5 นิ้ว
ถ่ายไม่เกิน
6 เดือน

ภาพที่ 12

- () 10.10 แบบรายงานระยะเวลาการปฏิบัติงาน
- () 10.11 หนังสือรับรองคุณวุฒิจาก ก.ค.ศ.
- () 10.12 แบบรายงานด้านประวัติและผลงานซึ่งได้รับรองจากผู้อำนวยการสถานศึกษาตามองค์ประกอบการประเมิน และตัวชี้วัดตามประกาศรับสมัคร จำนวน 3 ชุด
- () 10.13 ตารางสอนภาคเรียนปัจจุบัน โดยมีผู้อำนวยการสถานศึกษารับรอง จำนวน 1 ฉบับ
- () 10.14 แบบประเมินพฤติกรรมการทำงาน (ข้อ 10.9) (ลับ)
- () 10.15 รูปถ่ายหน้าตรงไม่สวมหมวกและไม่สวมแว่นกันแดดฯ ขนาด 1 นิ้วx1.5 นิ้ว ถ่ายครั้งเดียวกันไม่เกิน 6 เดือน จำนวน 3 รูป
- () 10.16 หลักฐานอื่นๆ ถ้ามี (ไประบุ).....

ข้าพเจ้าขอรับรองว่า ข้าพเจ้าเป็นผู้มีคุณสมบัติตรงตามประกาศรับสมัครคัดเลือก และข้อความที่ข้าพเจ้าแจ้งไว้ในใบสมัครนี้ ถูกต้องและเป็นความจริงทุกประการ หากข้อความไม่เป็นความจริงข้าพเจ้าจะไม่เรียกร้องสิทธิใดๆ ในภายหลังทั้งสิ้น

ลงลายมือชื่อผู้สมัครคัดเลือก.....

(.....)

ให้ลงลายมือชื่อต่อหน้าเจ้าหน้าที่ที่รับสมัครคัดเลือก

ยื่นใบสมัครวันที่.....


เฉพาะเจ้าหน้าที่		
<p>ได้ตรวจสอบเอกสารหลักฐานการรับสมัครเข้ารับ การคัดเลือกฉบับจริง พร้อมฉบับถ่ายสำเนาแล้ว</p> <p>() หลักฐานถูกต้อง ครบถ้วน</p> <p>() ไม่ถูกต้อง หรือไม่ครบถ้วน</p> <p>เนื่องจาก.....</p> <p>(.....)</p> <p>()</p> <p>เจ้าหน้าที่รับสมัคร</p>	<p>ได้ตรวจสอบคุณสมบัติทั่วไปและคุณสมบัติเฉพาะ สำหรับตำแหน่งของผู้สมัครแล้ว ปรากฏว่า</p> <p>() มีคุณสมบัติครบ</p> <p>() ขาดคุณสมบัติด้าน.....</p> <p>เนื่องจาก.....</p> <p>(.....)</p> <p>()</p> <p>เจ้าหน้าที่ตรวจสอบคุณสมบัติ</p>	<p>ได้ตรวจสอบคุณสมบัติทั่วไปและคุณสมบัติเฉพาะ สำหรับตำแหน่งของผู้สมัครแล้ว ปรากฏว่า</p> <p>() มีคุณสมบัติครบ</p> <p>() ขาดคุณสมบัติด้าน.....</p> <p>เนื่องจาก.....</p> <p>(.....)</p> <p>()</p>

ภาพที่ 12 (ต่อ)



14. คลิกปุ่ม **ย้อนกลับหน้าหลัก** เพื่อกลับเข้าสู่เมนูหลักของระบบการรับสมัคร

ขั้นตอนการอัปโหลด (Upload) รูปภาพผู้สมัคร

1. ผู้สมัครสอบ เลือกเมนู “อัปโหลด (Upload) รูปภาพผู้สมัคร” ที่อยู่ด้านซ้ายมือของหน้าจอ ดังภาพที่ 13 เพื่อนำเข้ารูปภาพของผู้สมัครในใบสมัครสอบ



ภาพที่ 13

2. พิมพ์เลขประจำตัวประชาชนของผู้สมัครสอบ และรหัสผ่าน (วันเดือนปีเกิด ตัวอย่างเช่น 01062544) และคลิก ที่   หลังจากนั้น คลิกปุ่ม **ล็อกอิน** เพื่อเข้าสู่ระบบ ดังภาพที่ 14

A login form titled 'อัปโหลด(Upload)รูปภาพผู้สมัคร'. It contains two input fields: 'พิมพ์เลขประจำตัวประชาชนของท่าน: *' and 'รหัสผ่าน: *'. Below the fields is a checkbox labeled 'ฉันไม่ใช่โปรแกรมอัตโนมัติ' with a CAPTCHA logo. At the bottom is a green button labeled 'ล็อกอิน'.

ภาพที่ 14

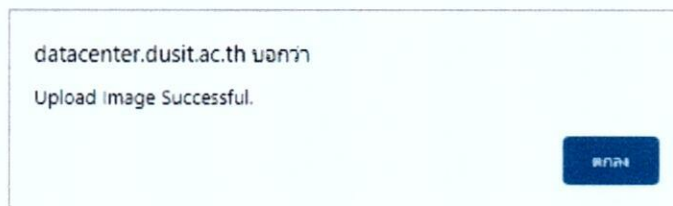
3. ปรากฏหน้าจอ ดังภาพที่ 15 ให้คลิกปุ่ม **เลือกไฟล์** เพื่อเลือกไฟล์รูปภาพของผู้สมัคร จากนั้นคลิกปุ่ม **อัปโหลด**

An upload interface titled 'อัปโหลดรูปภาพผู้สมัคร'. It shows fields for 'รหัสบัตรประชาชน:' and 'ชื่อ - สกุล:'. The main area is 'รูปถ่ายหน้าตรง: *' with a large empty box. Below the box is a button labeled 'เลือกไฟล์' and a message 'ไม่ได้เลือกไฟล์ใด'. At the bottom is a green button labeled 'อัปโหลด'.

ภาพที่ 15

4. ปรากฏกล่องข้อความแจ้งเตือนการอัปโหลดรูปภาพสำเร็จ ดังภาพที่ 16

หลังจากนั้น คลิกปุ่ม 



ภาพที่ 16

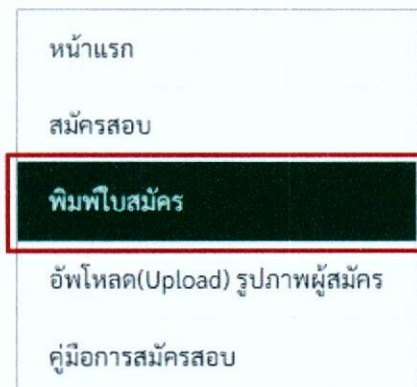
5. หากอัปโหลดสำเร็จ ภาพของผู้สมัครจะปรากฏในช่องรูปถ่ายหน้าตรง ดังภาพที่ 17



ภาพที่ 17

ขั้นตอนการพิมพ์ใบสมัคร

1. ผู้สมัครสอบ เลือกเมนู “พิมพ์ใบสมัคร” ที่อยู่ด้านซ้ายมือของหน้าจอ ดังภาพที่ 18 เพื่อพิมพ์ใบสมัครที่มีการอัปโหลดรูปภาพเรียบร้อยแล้ว



ภาพที่ 18

2. ปรากฏหน้าจอตั้งภาพที่ 19 พิมพ์เลขประจำตัวประชาชนของผู้สมัคร และคลิก ที่

✓ ระบบโปรแกรมอัตโนมัติ CAPTCHA

หลังจากนั้น คลิกปุ่ม **ค้นหา** เพื่อเข้าสู่ระบบพิมพ์ใบสมัคร

หน้าแรก

สมัครสอบ

พิมพ์ใบสมัคร

อัปโหลด(Upload) รูปภาพผู้สมัคร

คู่มือการสมัครสอบ

พิมพ์ใบสมัคร

พิมพ์เลขประจำตัวประชาชนของท่าน:*

ฉันไม่ใช้โปรแกรมอัตโนมัติ CAPTCHA

ค้นหา

ภาพที่ 19

3. ปรากฏผลการค้นหาใบสมัครดังภาพที่ 20 หลังจากนั้น ให้คลิกปุ่ม **พิมพ์** เพื่อพิมพ์ใบสมัครไปยื่นพร้อมเอกสารหลักฐานต่างๆ ที่ระบุในการสมัครสอบ แล้วนำส่งด้วยตนเอง หรือส่งไปรษณีย์ ไปยังสำนักงานศึกษาธิการจังหวัดที่สมัคร ดังตัวอย่างแบบฟอร์มใบสมัคร ภาพที่ 21

ผลการค้นหา		
	เลขบัตรประจำตัวประชาชน	ศึกษาธิการจังหวัด
พิมพ์	กรุงเทพมหานคร	วิชาเอก
		ภาษาไทย

ภาพที่ 20

(ตัวอย่างแบบฟอร์มใบสมัคร)

รหัสประจำตัวสอบ

--	--	--	--	--	--	--	--



กลุ่มวิชาที่สมัคร ภาษาไทย

ใบสมัครเข้ารับการคัดเลือกบุคคลเพื่อบรรจุและแต่งตั้งเข้ารับราชการ

เป็นข้าราชการครูและบุคลากรทางการศึกษา ตำแหน่งครูผู้ช่วย กรณีที่มีความจำเป็นหรือมีเหตุพิเศษ

สังกัดสำนักงานคณะกรรมการการศึกษาระดับพื้นฐาน ปี พ.ศ. 2564

เรียน ประธานคณะกรรมการการศึกษาธิการจังหวัด



ด้วยข้าพเจ้าประสงค์จะสมัครเข้ารับการคัดเลือกบุคคลเพื่อบรรจุและแต่งตั้งเข้ารับราชการเป็นข้าราชการครูและบุคลากรทางการศึกษา ตำแหน่งครูผู้ช่วย จึงขอเสนอรายละเอียดพร้อมหลักฐานที่เกี่ยวข้องกับตัวข้าพเจ้าเพื่อประกอบการพิจารณา ดังต่อไปนี้

- ชื่อและชื่อสกุล นางสาวจิราภรณ์ วิญญูภรณ์ สัญชาติ ไทย เชื้อชาติ ไทย
- หมายเลขบัตรประจำตัวประชาชน 3 2 0 9 9 0 0 3 5 9 4 3 0
ออกให้ ณ จังหวัด ชลบุรี ทะเบียนวันที่ 10 พฤษภาคม 2565
- เกิดวันที่ 03 เดือน กุมภาพันธ์ พ.ศ. 2534 อายุ 29 ปี (นับถึงวันเปิดรับสมัครวันสุดท้าย)
- ปัจจุบันเป็น พนักงานราชการ โรงเรียน โรงเรียนชอกก้านยานุกูล
- ปัจจุบันมีภาระการสอน จำนวน 35 คาบ/ชั่วโมงต่อสัปดาห์
- ได้ปฏิบัติงานตามคำสั่งหรือสัญญาจ้างหรือบันทึกข้อตกลงจ้าง จากเงินงบประมาณหรือเงินรายได้ของสถานศึกษา นับถึงวันรับสมัครคัดเลือกวันสุดท้าย 30 มีนาคม 2564 รวมทั้งสิ้น 14 ปี 2 เดือน 9 วัน
- สถานี่ติดต่อได้ทางจดหมายลงทะเบียน บ้านเลขที่ 487/1 ท หมู่ที่ ๓-๕ ครอบคลุม สุขนิวัตน์ ตำบล มะขามขยง อำเภอ เมืองชลบุรี จังหวัด ชลบุรี รหัสไปรษณีย์ 20000 โทรศัพท์มือถือ 0921492662
- ตำแหน่งที่สมัครสอบ ครูผู้ช่วย กลุ่มวิชา ภาษาไทย
- ระดับการศึกษาที่ใช้สมัครสอบ ปริญญาตรี 4 ปี
วุฒิการศึกษาที่ใช้สมัครสอบ คุ.บ.
สาขาวิชาเอก ศึกษาศาสตร์
สำเร็จการศึกษาจากสถานศึกษา มหาวิทยาลัยบูรพา
ปีที่สำเร็จการศึกษา 2542
- หลักฐานที่แนบใบสมัครสอบ
 - () 10.1 สำเนาปริญญาบัตร หรือหนังสือรับรองคุณวุฒิ ฉบับจริงพร้อมสำเนา จำนวน 1 ฉบับ
 - () 10.2 สำเนาระเบียนแสดงผลการเรียน (Transcript) ฉบับจริงพร้อมสำเนา จำนวน 1 ฉบับ
 - () 10.3 ใบอนุญาตประกอบวิชาชีพครู/ใบอนุญาตปฏิบัติการสอน ที่ยังไม่หมดอายุ ฉบับจริงพร้อมสำเนา จำนวน 1 ฉบับ
 - () 10.4 สำเนาประกาศนียบัตรวิชาชีพ (ป.ว.ศ.) ฉบับจริงพร้อมสำเนา จำนวน 1 ฉบับ
 - () 10.5 สำเนาบัตรประจำตัวประชาชน ฉบับจริงพร้อมสำเนา จำนวน 1 ฉบับ
 - () 10.6 สำเนาทะเบียนบ้าน ฉบับจริงพร้อมสำเนา จำนวน 1 ฉบับ
 - () 10.7 ใบรับรองแพทย์ จากสถานพยาบาลของรัฐที่ยอกไว้ไม่เกิน 1 เดือน นับตั้งแต่วันที่ตรวจร่างกายถึงวันรับสมัคร
 - () 10.8 คำสั่งจ้างหรือบันทึกข้อตกลงจ้างหรือสัญญาจ้างรวมกันไม่น้อยกว่า 3 ปี
 - () 10.9 หนังสือรับรองการปฏิบัติงาน